



# Portail Parents Mozaïk

---



L'adresse officielle  
du portail parents  
<https://www.portailparents.ca/>

Portail Parents

demo.portailparents.ca/accueil/fr

mozaïkportail

Se connecter En

## Le Portail Parents

Restez en contact avec l'école de votre enfant  
où que vous soyez et en tout temps!

Trouvez toute l'information que vous désirez pour faire le suivi de la réussite de vos enfants. Le tout, regroupé à un seul endroit, peu importe qu'ils soient au primaire ou au secondaire!

Pour se connecter au portail, il faut avant tout se créer un compte.

Il est important de s'assurer que l'adresse courriel utilisée est la même que celle qui a été fournie à l'école.

Accès aux parents

Microsoft Corporation [US] -fr&redirect\_uri=https%3a%2f%2fdemo.portailparents.ca%2f

# Accès aux parents

[Besoin d'aide?](#)

Avant de vous connecter, assurez-vous que votre établissement scolaire est abonné au service.

**Connectez-vous avec votre compte social** OU **Connectez-vous avec votre compte Mozaïk**

[in](#) LinkedIn [f](#) Facebook

[G+](#) Google [Microsoft](#)

Courriel


Mot de passe

[Mot de passe oublié?](#)

**Se connecter**

Vous n'avez pas de compte? [Créez votre compte](#)

Comment se connecter au site. [\(Plus d'aide\)](#)

 **mozaïk**

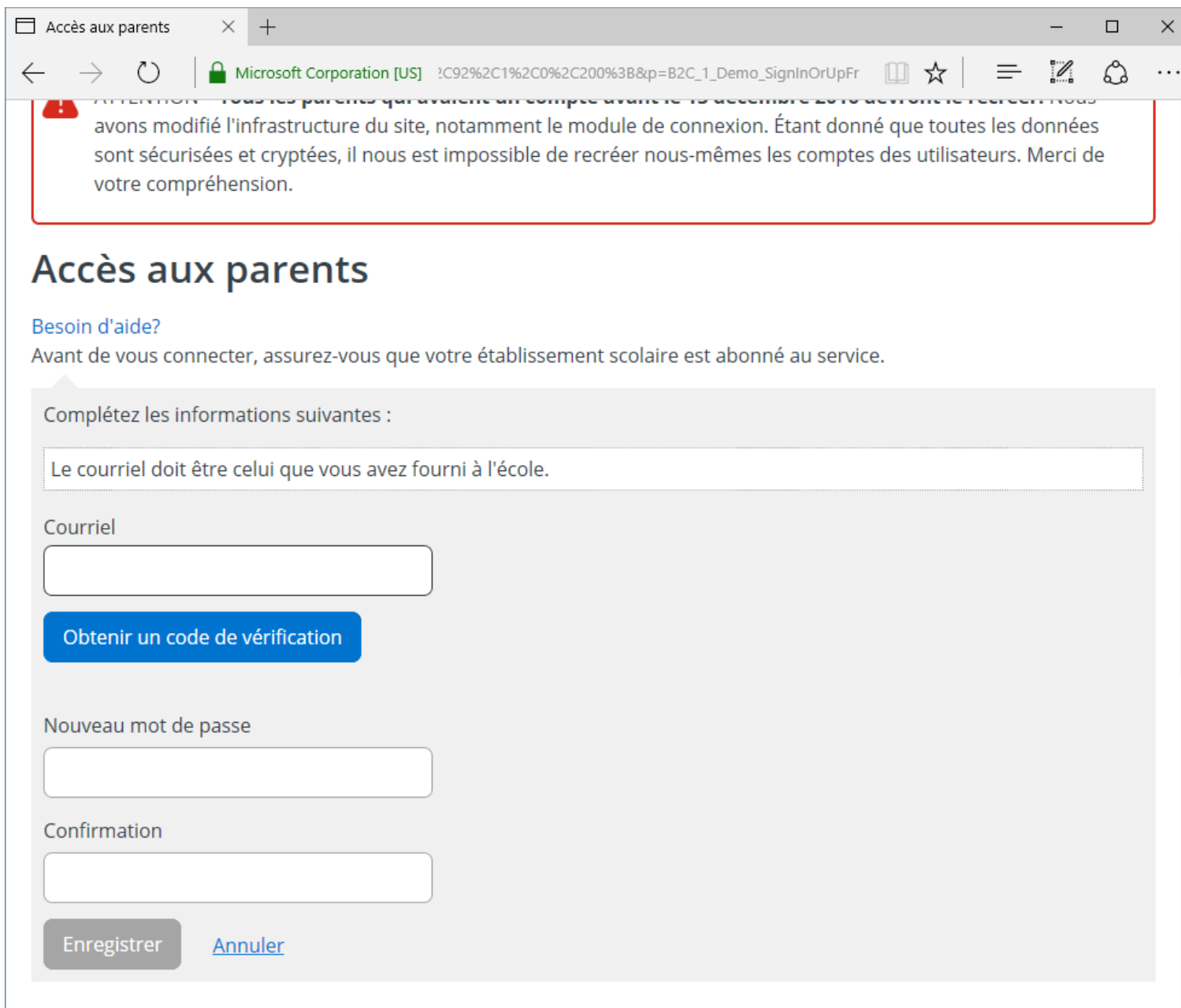
**Création d'un compte utilisateur**

Vidéo explicatif des modes de connexion

Pour créer un compte avec une adresse courriel, il suffit d'entrer son adresse courriel dans la case et de cliquer sur « Obtenir un code de vérification ».

Après avoir cliqué sur le bouton, une case « Code de vérification » apparaît. Entrer le code reçu par courriel (**en provenance de Microsoft**) et appuyer sur « Vérifier le code ».

Par la suite, se définir un mot de passe cliquer sur « Enregistrer ». Le compte est maintenant créé.



Accès aux parents

Microsoft Corporation [US] ?C92%2C1%2C0%2C200%3B&p=B2C\_1\_Demo\_SignInOrUpFr

**ATTENTION :** Tous les parents qui avaient un compte avant le 15 décembre 2019 devront le recréer. Nous avons modifié l'infrastructure du site, notamment le module de connexion. Étant donné que toutes les données sont sécurisées et cryptées, il nous est impossible de recréer nous-mêmes les comptes des utilisateurs. Merci de votre compréhension.

## Accès aux parents

[Besoin d'aide?](#)

Avant de vous connecter, assurez-vous que votre établissement scolaire est abonné au service.

Complétez les informations suivantes :

Le courriel doit être celui que vous avez fourni à l'école.

Courriel

Obtenir un code de vérification

Nouveau mot de passe

Confirmation

Enregistrer [Annuler](#)

## Disposition de l'interface

Accès au dossier de l'élève

Taille des tuiles

Session: Permet de se déconnecter

Famille: Choix de l'enfant

Tuiles: **Disponibilité variable selon l'école.**

The screenshot shows the Mozaik Parents Portal interface. At the top, there is a blue header with the Mozaik logo and the text 'mozaïkportail'. Below the header, the school name 'École primaire 024' is displayed. A user profile for 'Ariane' is shown with a circular profile picture. A navigation bar contains several colorful tiles: Agenda (blue), Absences (red), Devoirs (purple), Résultats (light blue), Finances (green), Dossier (orange), Messages (dark green), and Ressources (orange). Below the tiles, there is a 'Messages' section with a message titled 'Joyeuses Fêtes' and a date of '20 décembre 2016'. A 'Test d'affichage' section follows, containing a greeting and a question about inserting a hyperlink, with a URL 'http://grics.ca/' and a note that the address must be written out and that resources should be used for hyperlinks.

Annotations on the screenshot:

- A red box points to the user profile picture and name 'Ariane' with the text 'Accès au dossier de l'élève'.
- A red box points to the hamburger menu icon (three horizontal lines) with the text 'Taille des tuiles'.
- A red box points to the user profile icon in the top right corner with the text 'Session: Permet de se déconnecter'.
- A red box points to the family selection icon (three people) in the top right corner with the text 'Famille: Choix de l'enfant'.
- A red box points to the 'Ressources' tile with the text 'Tuiles: **Disponibilité variable selon l'école.**'.

Portail Parents

demo.portailparents.ca/agenda/31a6c118-c441-4ade-939b-68006dbce779

mozaïkportail

En ?

École primaire 024

Ariane

Agenda Absences Devoirs Résultats Finances Dossier Messages Ressources

### Agenda

8 janvier - 14 janvier 2017

	Dimanche 8	Lundi 9	Mardi 10 Jour 3	Mercredi 11 Jour 4	Jeudi 12 Jour 5	Vendredi 13 Jour 1	Samedi 14
		Journée de planificat...					
08:00			Titulaire	Titulaire	Titulaire	Titulaire	
09:00			Éducation physique	Art dramatique	Titulaire	Titulaire	
10:00			Titulaire	Titulaire	Titulaire	Éducation physique	
10:15			Titulaire	Titulaire	Anglais	Titulaire	
11:15			Titulaire	Titulaire	Titulaire	Titulaire	
12:50			Titulaire	Titulaire	Titulaire	Titulaire	
13:50			Titulaire	Titulaire	Titulaire	Titulaire	
14:10			Titulaire	Titulaire	Titulaire	Titulaire	
15:10			Titulaire	Titulaire	Titulaire	Titulaire	

La section « Agenda » contient les informations suivantes:

- Horaire
- Devoirs et leçons
- Travaux
- Retenues

The screenshot shows a web browser window with the URL `demo.portailparents.ca/absences/31a6c118-c441-4ade-939b-68006dbce779`. The page header features the Mozaik logo and the text 'mozaïkportail'. Below the header, the user is identified as 'Ariane' with a profile picture. A navigation bar contains icons for 'Agenda', 'Absences', 'Devoirs', 'Résultats', 'Finances', 'Dossier', 'Messages', and 'Ressources'. The main content area is titled 'Absences prévues' and includes a link 'Aviser l'école d'une absence à venir'. Below this is the 'Historique des absences' section, which shows a date 'Jeudi 24 novembre 2016' and a table of absences:

Absence	
P1	00:00 - 00:00
P2	00:00 - 00:00
Motif	Maladie

Dans la section  
« Absences », il est  
possible d'effectuer les  
actions suivantes:

- Prévenir l'école d'une absence future
- Justifier les absences
- Consulter l'historique des absences

PAR Portail Parents

demo.portailparents.ca/devoirs-lecons/31a6c118-c441-4ade-939b-68006dbce779

mozaïkportail

En ?

École primaire 024

Ariane

Agenda Absences Devoirs Résultats Finances Dossier Messages Ressources

Devoirs et leçons

◀ ▶ 27 novembre - 3 décembre 2016

Éducation physique

Devoir  
**Devoir**  
Pour le **28 novembre**  
[Voir tout](#)

Français

Lecture  
**Lecture**  
Pour le **2 décembre**  
[Voir tout](#)

La section « Devoirs » permet de consulter de façon détaillée:

- Les devoirs
- Les leçons
- Les travaux

Il est possible de parcourir les semaines avec les flèches bleues.



**La page « Résultats » permet d'afficher:**

- Les résultats ministériels
- Les résultats par étape pour chaque matière, ainsi que les résultats des travaux
- Le bulletin actuel ainsi que l'historique des bulletins des étapes et années antérieures

PAR Portail Parents

demo.portailparents.ca/resultats/resultatsCourants/31a6c118-c441-4ade-939b-68006db

mozaïkportail

En ?

École primaire 024

Ariane

Agenda Absences Devoirs Résultats Finances Dossier Messages Ressources

Résultats

[Résultats ministériels](#) [Résultats et travaux](#) [Bulletins](#)

Anglais, langue seconde

Art dramatique

Commentaires sur certaines compétences

Éducation physique et à la santé

Éthique et culture religieuse

Français, langue d'enseignement

Géographie, histoire et éducation à la citoyenneté

Mathématique

Science et technologie

PAR Portail Parents

demo.portailparents.ca/finances/31a6c118-c441-4ade-939b-68006dbce779

mozaïkportail

En ?

École primaire 024

Ariane

Agenda Absences Devoirs Résultats Finances Dossier Messages Ressources

Finances

États de compte

» Effets scolaires - École primaire 024  
Dernière mise à jour: 28 novembre 2016  
Format: pdf | Taille: 10 Ko

École primaire 024  
Nous joindre

Commentaires

Un produit grics

© GRICS, 2016

La section « Finances » permet aux parents d'accéder aux états de compte pour:

- Les effets scolaires
- Le service de garde

PAR Portail Parents x +

demo.portailparents.ca/profil/31a6c118-c441-4ade-939b-68006dbce779

mozaïkportail En ?


École primaire 024

Ariane

Agenda Absences Devoirs Résultats Finances Dossier Messages Ressources

### Dossier de l'élève

#### Ariane Beaulieu



**Date de naissance :** 2007-10-27  
**Code permanent :** BEAA89600704  
**Numéro de fiche :** 2133858  
**Groupe :** 302  
**Responsable du groupe :** [Marie-Ève Pedneault](#)

#### Matières

**Anglais, langue seconde**  
enseignée par [Josée Mailloux-Munger](#)

Art dramatique

#### Transport

Aucune information sur le transport scolaire.

**Le dossier de l'élève contient les informations suivantes:**

- Informations personnelles
- Plan d'intervention (si applicable)
- Matières
- Données de transport

PAR Portail Parents

demo.portailparents.ca/communications/31a6c118-c441-4ade-939b-68006dbce779

mozaïkportail

En ?

École primaire 024

Ariane

Agenda Absences Devoirs Résultats Finances Dossier Messages Ressources

### Messages

Joyeuses Fêtes

Salutations à toute l'équipe!

20 décembre 2016

### Test d'affichage

Bon matin,

Peut-on inserer un hyperlien dans un communiqué?

<http://grics.ca/>

L'adresse du site peut être inscrite.  
Mais pour insérer un hyperlien, on doit utiliser les ressources.

**La section « Messages » contient les éléments suivants:**

- Communiqués de la commission scolaire
- Communiqués de l'école
- Mémos
- Alertes du SPI

Le tri des messages est fait par date, du plus récent au plus ancien.

PAR Portail Parents

demo.portailparents.ca/ressources/31a6c118-c441-4ade-939b-68006dbce779

mozaïkportail

En ?

École primaire 024

Ariane

Agenda Absences Devoirs Résultats Finances Dossier Messages Ressources

Ressources

Allo Prof

École primaire 024

Nous joindre

Commentaires

Un produit grics

© GRICS, 2016

**La section « Ressources » permet d'afficher des liens (adresses internet ou fichiers) insérés par:**

- La commission scolaire
- L'école
- Les enseignants

# À retenir

---

- Le nouveau portail parents est un portail national hébergé par la GRICS et non par la commission scolaire. Ce portail permet d'avoir plusieurs enfants dans plusieurs écoles différentes et même dans plusieurs commissions scolaires différentes.
- L'ancien portail est encore disponible. La date de mise hors service n'a pas encore été déterminée.
- Si un enfant n'est pas visible sur le portail, veuillez communiquer avec l'école fréquentée par ce dernier afin de vérifier si l'adresse courriel est valide.